







PRÉNOM _____
DATE __ / __ / __







ECRIRE DES LETTRES DANS DES RECTANGLES

Si nous désirons écrire un message pour une fête, pour décorer la classe ou ta chambre, ... nous pouvons le faire simplement en découpant des lettres dans du papier ou du carton de couleur. Pour obtenir des lettres de grandeur semblable, il est intéressant de **conserver le plus possible les bords du rectangle**. Il n'est pourtant pas nécessaire de faire des lettres carrées. Elles peuvent être arrondies ou même franchement fantaisistes. Comment ?

1. *Exerce-toi à écrire dans ces rectangles les 26 lettres de l'alphabet. Applique-toi ! Tu pourrais être surpris du résultat 😊.*

A  B  C  D  E 

F  G  H  I  J 