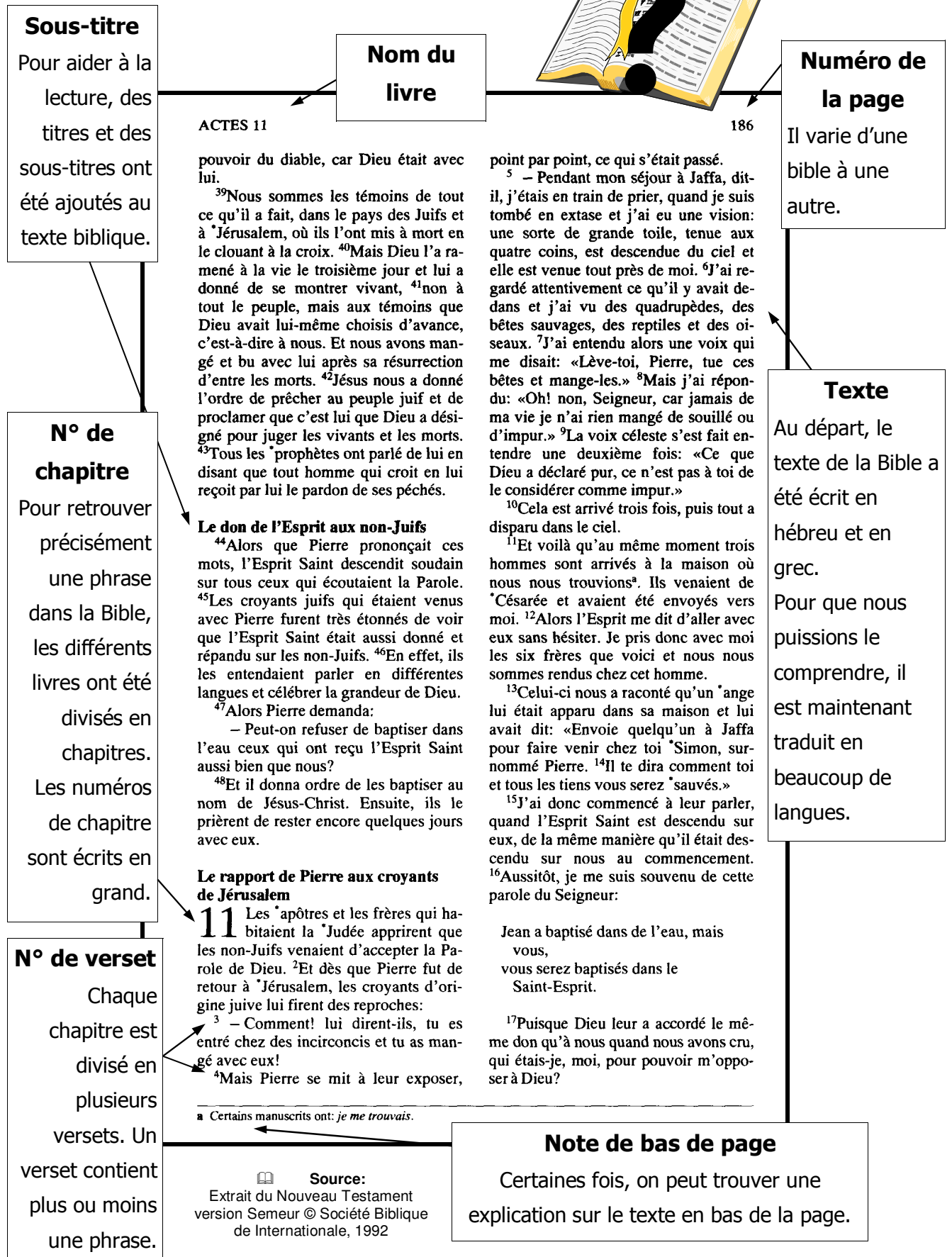



# Comment se repérer dans la Bible?




Prénom : \_\_\_\_\_

Date : \_\_\_ / \_\_\_ / \_\_\_

PAGE

2

# Comment se repérer dans la Bible?



## As-tu bien compris?

Pour vérifier si tu as bien compris ce qui se trouve sur la page précédente, voici quelques exercices ...

1. **Colorie en rouge le numéro du chapitre.**
2. **Colorie en vert le numéro de quelques versets.**
3. **Souligne en bleu le nom du livre. Un verset commence au numéro qui l'indique et se termine juste avant le numéro suivant.**
4. **Souligne au crayon ordinaire le verset 5 du chapitre 11.**
5. **Fais de même avec les versets 14 et 16.**

## Que trouve-t-on dans la Bible?

La Bible est divisée en 2 parties: l'**Ancien Testament** et le **Nouveau Testament**.

L'**Ancien Testament** raconte l'Histoire de la Création de l'homme jusqu'à ce que Jésus vienne sur la terre.

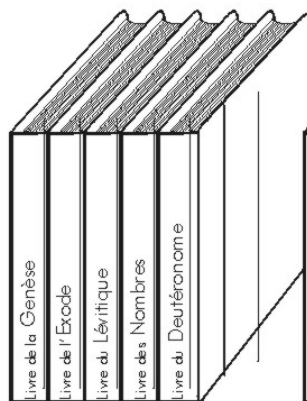
Le **Nouveau Testament** raconte ce que Jésus a fait lorsqu'il était sur la terre, comment la première Eglise est née. Il contient aussi des enseignements pour le chrétien.

## L'ordre des livres


Dans presque toutes les bibles, l'ordre des différents livres est le même. Essaie de l'apprendre par cœur.

# Comment se repérer dans la Bible?


## ANCIEN TESTAMENT




**Livres de la Loi**



**Livres historiques**



**Livres poétiques**




**Livres des prophètes**

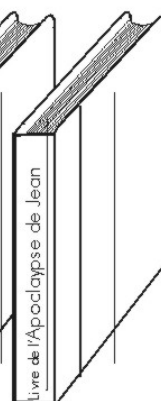
## NOUVEAU TESTAMENT



**Livres historiques**




**Lettres**



**Livre de la révélation**

# Comment se repérer dans la Bible?

## TEST



1. Sur la page de Bible ci-contre, entoure en vert un numéro de verset et en noir un numéro de chapitre.

2. Combien de parties y a-t-il dans la Bible? \_\_\_\_

3. Comment les appelle-t-on?

---

---

4. De quoi parlent-elles?

- 1<sup>e</sup> partie:

---

- 2<sup>e</sup> partie:

---

5. Cite un des « obstacles » qu'il a fallu surmonter afin que nous puissions lire la Bible chez nous aujourd'hui.

6. Vrai ou faux?

\_\_\_\_\_ Le but de la Bible est de nous raconter comment vivaient les premiers hommes.

\_\_\_\_\_ Dieu a tout fait pour que nous puissions lire la Bible.

**Le roi Ézékias tombe malade et guérit**

**38**<sup>1</sup> À cette époque-là, Ézékias était atteint d'une maladie qui entraîne la mort. Le \*prophète Ésaïe, fils d'Amots, est venu le voir et lui a dit de la part du SEIGNEUR : « Mets de l'ordre dans tes affaires. En effet, tu vas mourir, la vie est finie pour toi. »<sup>2</sup> Alors Ézékias s'est tourné vers le mur et il a fait cette prière au SEIGNEUR :<sup>3</sup> « Ah ! SEIGNEUR, je t'en prie, souviens-toi : j'ai vécu fidèlement devant toi avec un cœur non partagé. J'ai fait ce qui est bien à tes yeux. » Et Ézékias pleurait beaucoup.

<sup>4</sup> Le SEIGNEUR a donné l'ordre à Ésaïe<sup>5</sup> d'aller dire à Ézékias de sa part : « Moi, le SEIGNEUR, le Dieu de David, ton ancêtre, j'ai entendu ta prière, j'ai vu tes larmes. Je vais ajouter quinze années à ta vie !<sup>6</sup> Je vous délivrerai de la main du roi d'Assyrie, toi et Jérusalem, et je protégerai cette ville. »

<sup>7</sup> Ensuite, Ésaïe a donné cet ordre<sup>8</sup> : « Apportez une pâte de \*figues écrasées. Appliquez-la sur la plaie du roi pour le guérir. »

<sup>9</sup> Ézékias a demandé : « Quel signe me permettra de savoir que je pourrai de nouveau aller au temple du SEIGNEUR ? »<sup>7</sup> Ésaïe a répondu : « Le SEIGNEUR te montrera qu'il tiendra sa promesse. Voici le signe qu'il te donnera :<sup>8</sup> Sur l'escalier d'Azak, qui était au soleil, l'ombre est descendue. Eh bien, le SEIGNEUR la fera remonter de dix marches. » Alors, le soleil est revenu sur les dix marches que l'ombre avait couvertes.

**Prière du roi Ézékias après sa guérison**

<sup>9</sup> Voici un poème d'Ézékias, roi de Juda. Il l'a écrit après sa maladie, quand il a été guéri.

<sup>10</sup> Moi, je me disais :

j'ai vécu seulement la moitié de ma vie  
et je dois déjà partir.

C'est dans le monde des morts  
que je dois passer le reste de mes années.

<sup>11</sup> Je me disais aussi :