


Prénom _____

Nom _____

Mes livrets avec les animaux



Memory Cartes à découper

Micaël Chevalley



Illustrations : Esther Chevalley

Mon livret de

2



14

16

18

0

20

0×2

1×2

2

4×2

3×2

2×2

4

5×2

6×2

7×2

6

9×2

10×2

8×2

8


10

12

Les cases à gros contour ne doivent pas être conservées.

Mon livret de

3



0

3

6

9

15

0×3

1×3

18

4×3

3×3

2×3

21

5×3

6×3

7×3

24

9×3

10×3

8×3

27


30

12

Les cases à gros contour ne doivent pas être conservées.

Mon livret de

4



0

4

8

12

16

0×4

1×4

20

4×4

3×4

2×4

24

5×4

6×4

7×4

28

9×4

10×4

8×4

32


36

40

Les cases à gros contour ne doivent pas être conservées.

Mon livret de

5



0

5

10

15

20

0×5

1×5

25

4×5

3×5

2×5

30

5×5

6×5

7×5

35

9×5

10×5

8×5

40

45

50

Les cases à gros contour ne doivent pas être conservées.

Mon livret de

6



6

12

18

0

24

0×6

1×6

30

4×6

3×6

2×6

42

5×6

6×6

7×6

36

9×6

10×6

8×6

48

54

60

Les cases à gros contour ne doivent pas être conservées.

Mon livret de

7



14

21

28

0

35

0×7

1×7

42

4×7

3×7

2×7

49

5×7

6×7

7×7

63

9×7

10×7

8×7

56

70

7

Les cases à gros contour ne doivent pas être conservées.

Mon livret de

8



8

16

24

0

80

0×8

1×8

32

4×8

3×8

2×8

40

5×8

6×8

7×8

64

9×8

10×8

8×8

48

56

72

Les cases à gros contour ne doivent pas être conservées.

Mon livret de

9



9

27

18

0

36

0×9

1×9

72

4×9

3×9

2×9

45

5×9

6×9

7×9

63

9×9

10×9

8×9

81

90

54

Les cases à gros contour ne doivent pas être conservées.

Mon livret de

10



10

20

30

0

40

0 x 10

1 x 10

50

4 x 10

3 x 10

2 x 10

60

5 x 10

6 x 10

7 x 10

70

9 x 10

10 x 10

8 x 10


80

100

90

Les cases à gros contour ne doivent pas être conservées.

Conseils d'impression



Il sera certainement difficile de trouver 9 couleurs différentes (plus éventuellement 2 nouvelles pour les livrets de 11 et de 12 l'an prochain. Ainsi, pour des raisons pratiques et didactiques, je vous propose d'imprimer plusieurs livrets sur du papier de couleur identique.

Imprimer plusieurs séries sur un papier de même couleur permet de s'entraîner en mélangeant les cartes de plusieurs livrets. Je vous propose donc de faire les regroupements suivants :

- Une couleur pour les livrets de 2, de 4 puis de 8
- Une couleur pour les livrets de 3, de 6, puis de 9
- Une couleur pour les livrets de 5 et de 10
- Une couleur pour le livret de 7

① D'autres combinaisons sont également possibles. Je vous invite à me transmettre les vôtres par l'intermédiaire du formulaire de contact d'ENSEIGNER.org : www.enseigner.org/contact