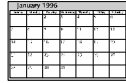


? Prénom: _____



Date: _____


Faisons connaissance . . .

La mésange


PAGE

7

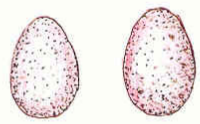
FAISONS CONNAISSANCE



- Sa nourriture




- Sa maison



mésange bleue mésange charbonnière



- Ses petits:
6 à 14 (mésange bleue)
4 à 12 (mésange charbonnière)



- Son territoire

Deux jolies mésanges picorent dans le jardin. L'une est bleue avec un petit bonnet de la couleur du ciel et un fin collier noir. L'autre a le manteau vert et le ventre jaune barré d'une cravate noire, c'est la mésange charbonnière.

Dessine la suite de l'histoire.



COMPÉTENCES:

Dégager des éléments d'un texte explicatif: Acquis Partiellement acquis Non acquis
Terminer une histoire: Acquis Partiellement acquis Non acquis

? Prénom: _____



Date: _____

Faisons connaissance . . .

Le merle noir





PAGE

2









Le merle est là, sur le piquet de la clôture. Il a le plumage noir et le bec jaune. La femelle le rejoint parfois. Elle est toute brune. Pour se réchauffer, il gonfle ses plumes.

FAISONS CONNAISSANCE

-  • Sa nourriture
-  • Ses petits: 4 à 6
-  • Sa maison
-  • Son territoire

Place les images dans l'ordre en écrivant les n^{os} de 1 à 6.




| | |
|--|---|
|  |  |
|  |  |
|  |  |

COMPÉTENCES:

Dégager des éléments d'un texte explicatif: Acquis Partiellement acquis Non acquis
 Classer différents événements dans l'ordre chronologique: Acquis Partiellement acquis Non acquis

? Prénom: _____



Date: _____

Faisons connaissance . . .

Le moineau

PAGE

3

Le moineau vit près des habitations. Le mâle se reconnaît à sa casquette grise et sa bavette presque noire. Le moineau se nourrit de graines et de pain. Il vit généralement en groupe.



FAISONS CONNAISSANCE


- Sa nourriture:
- Ses petits: 3 à 6:
- Sa maison:
- Son territoire:

Colorie le dessin qui correspond aux devinettes.

Le moineau et la mésange me croquent.

J'aime la confiture.


Je vole partout dans la maison.



Le moineau et le merle aiment me picorer.

Je grandis sur un arbre dans le jardin.

Je suis un fruit



COMPÉTENCES:

Dégager des éléments d'un texte explicatif: Acquis Partiellement acquis Non acquis

Retrouver un mot à partir d'une explication: Acquis Partiellement acquis Non acquis

? Prénom: _____



Date: _____

Faisons connaissance . . .

Le rouge-gorge

PAGE

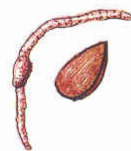
4



Dans le jardin, le rouge-gorge picore des vers, des limaces et des bouts de pain.

Sais-tu pourquoi on l'appelle « rouge-gorge »? Regarde-le bien et tu comprendras.

FAISONS CONNAISSANCE




• Sa nourriture



• Ses petits: 5 ou 6

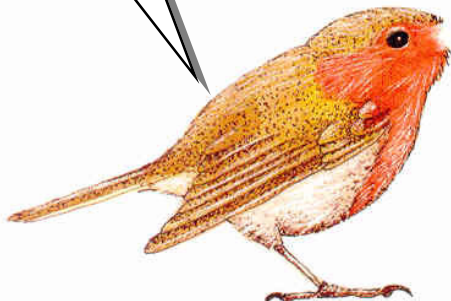


• Sa maison



• Son territoire

Dessine le bec du rouge-gorge. Choisis parmi ceux qui te sont proposés.



COMPÉTENCES:

Dégager des éléments d'un texte explicatif: Acquis Partiellement acquis Non acquis
Retrouver un élément d'une illustration: Acquis Partiellement acquis Non acquis

? Prénom: _____




Date: _____

Faisons connaissance . . .

L'escargot

PAGE

5

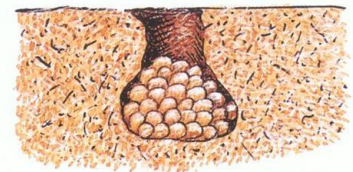


Un gros escargot de B o u r g o g n e rencontre un petit escargot de jardin. Ils allongent leurs antennes, qui portent leurs yeux et peuvent ainsi mieux se voir et se sentir. Ils sont contents d'avoir fait connaissance.

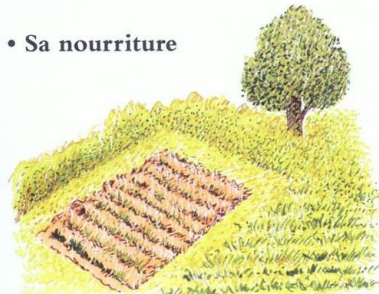
FAISONS CONNAISSANCE



• Sa nourriture



• Ses petits: 40 à 70 œufs de 2 mm




• Son territoire

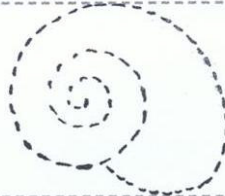


• En hiver

Dessine la coquille de l'escargot.



Observe.



Repasse.

Imite.

COMPÉTENCES:

Reproduire un tracé: Acquis Partiellement acquis Non acquis